









Fixed:

439a 07R200c ZPK



Dane techniczne

Średnica koła		200 mm
Szerokość bieżnika		31 mm
Wysokość montażowa		237 mm
Prostopadłość		138x109 mm
Średnica otworu na śrubę		11 mm
Odległość pomiędzy otworami na śruby (SE)		105x75/80 mm
Nośność		205 kg
Weight		2446 g

Technical description

Stabilna konstrukcja z blachy stalowej i sprawdzona technologia

Szeroki wybór koła do różnych obszarów zastosowań



Kółko

Plastikowe piasta

Prostopadłość

Shore 80

Solidna opona czarna guma