






Ko?o:

W200/60/PTU/35



Dane techniczne

| | | |
|--------------------|---|---------|
| Ø kółka |  | 200 mm |
| Szerokość bieżnika |  | 60 mm |
| Hub length |  | 70 mm |
| Otwór na osi |  | 35 mm |
| Nośność |  | 1600 kg |

