









# Rolka obrotowa z całkowitą blokadą, umieszczona przed kółkiem BWCU 1002 6030



## Dane techniczne

Średnica		100 mm
Szerokość koła		30 mm
Wysokość montażowa		150 mm
Wysunięcie		36 mm
Wymiary		100x85 mm
Średnica otworu na śrubę		11 mm
Odległość pomiędzy otworami na śruby (SE)		80x60 mm
Nośność		250 kg

