







Ko?o:

WHPM 2502 6551/N=60



Dane techniczne

Ø kółka		250 mm
Szerokość koła		50 mm
Hub length		60 mm
Otwór na osi		25 mm
No?no??		340 kg
Weight		2 kg