











Swivel:

JLPL 3.00-4



## Dane techniczne

Średnica		260 mm
Szerokość koła		85 mm
Hub length		75 mm
Wysokość montażowa		307 mm
Wysunięcie		85 mm
Wymiary		200 x 160 mm
Średnica otworu na śrubę		14 mm
Odległość pomiędzy otworami na śruby (SE)		150 x 115 mm
Nośność		170 kg
Weight		4.3 kg

