












Swivel:

JLFL 0801 1000



## Dane techniczne

Średnica		80 mm
Szerokość koła		33 mm
Hub length		40 mm
Wysokość montażowa		105 mm
Wysunięcie		33 mm
Otwór na oś		12 mm
Prostopadłość		105 x 85 mm
Grubość otworu na śrubę		9 mm
Odległość pomiędzy otworami na śruby (SE)		80 x 60 mm
Nośność		150 kg
Weight		1 kg

