













Fixed:

FXPG 1251 1000



Dane techniczne

Ø kółka		125 mm
Szerokość koła		37.5 mm
Hub length		45 mm
Wysokość montażowa		156 mm
Wysunięcie		35 mm
Otwór na osi		15 mm
Ø płyty		105 x 80 mm
Ø otworu na śrubę		9 mm
Odlegość pomiędzy otworami na śruby (SE)		80 x 60 mm
Brake swivel radius		135 mm
Nośność		100 kg
Weight		1 kg

