












Rolka obrotowa z całkowitą blokadą, umieszczona za kółkiem: BPPM 0801 2100



Dane techniczne

Średnica		80 mm
Szerokość koła		25 mm
Hub length		40 mm
Wysokość montażowa		105 mm
Wysunięcie		38 mm
Otwór na oś		12 mm
Wymiary		105 x 85 mm
Grubość otworu na śrubę		9.6 mm
Odległość pomiędzy otworami na śruby (SE)		80 x 60 mm
Brake swivel radius		108 mm
Nośność		50 kg
Weight		0.8 kg

