

Fixed:









439a 14R100d ZPG

Na zamówienie

RHOMBUS



## Dane techniczne

Średnica koła		100 mm
Szerokość bieżnika		26 mm
Wysokość montażowa		128 mm
Wymiary płyty		104x84 mm
Grubość otworu na śrubę		9 mm
Odległość pomiędzy otworami na śruby (SE)		72x52/80x60 mm
Nośność		140 kg
Weight		496 g

## Technical description

Stabilna konstrukcja z blachy stalowej i sprawdzona technologia

Szeroki wybór kół do różnych obszarów zastosowań



## Kółko

Elastyczna guma opon niebieska

Waga

Mocno na wulkanizowanej czarnej plastikowej centrum koła

Shore a 70